




SOP過濾器上膠製作流程單(一)

步聚一	步聚二	步聚三	步聚四	步聚五
				
說明	說明	說明	說明	說明
濾網裝固定架	拆除螺絲	拆濾網底下邊框	塗固定膠於邊角	邊框內塗上溶膠
注意事項	注意事項	注意事項	注意事項	注意事項
固定架不午太緊			膠約50mm厚	膠約邊框2/3厚

SOP過濾器上膠製作流程單(二)

步聚六	步聚七	步聚八	步聚九	
				
說明	說明	說明	說明	說明
將濾網下方放置邊框內	鎖上螺絲	用紙擦拭流出之膠 放入風幹區		
注意事項	注意事項	注意事項	注意事項	注意事項
須對齊		確實擦幹淨		